


# English by Chris Book 1 - Beginner



# English by Chris Book 1 - Beginner



English by Chris

Conversation and Grammar

Book 1 - Beginner



# English

by Chris

© 2022

Self-published

info@englishbychris.com

ALL RIGHTS RESERVED. This book contains material protected under International and Federal Copyright Laws and Treaties. Any unauthorized reprint or use of this material is prohibited. No part of this book may be reproduced or transmitted in any form or by any means, electronic or mechanical, including photocopying, recording, or by any information storage and retrieval system without express written permission from the author / publisher.

การผลิตและการลอกเลียนหนังสือเล่มนี้ไม่ว่ารูปแบบใดทั้งสิ้นต้องได้รับอนุญาตเป็นลายลักษณ์อักษรจากนักพิมพ์ English by Chris

## เกี่ยวกับหนังสือฉบับนี้

หนังสือฉบับนี้ถูกออกแบบสำหรับการใช้ภาษาอังกฤษในชีวิตประจำวัน เนื้อหาของหนังสือฉบับนี้จะสอนให้รู้ภาษาอังกฤษที่จำเป็นมากที่สุดในชีวิตประจำวัน รวมถึงคำศัพท์เฉพาะและการถามตอบที่ใช้บ่อยที่สุดในการสื่อสาร ทักษะจะสอนคำศัพท์ใหม่ๆ ที่มีความถี่มากที่สุดและเกิดบ่อยที่สุดในชีวิตประจำวัน

## เกี่ยวกับผู้เขียน



คุณครูคริส

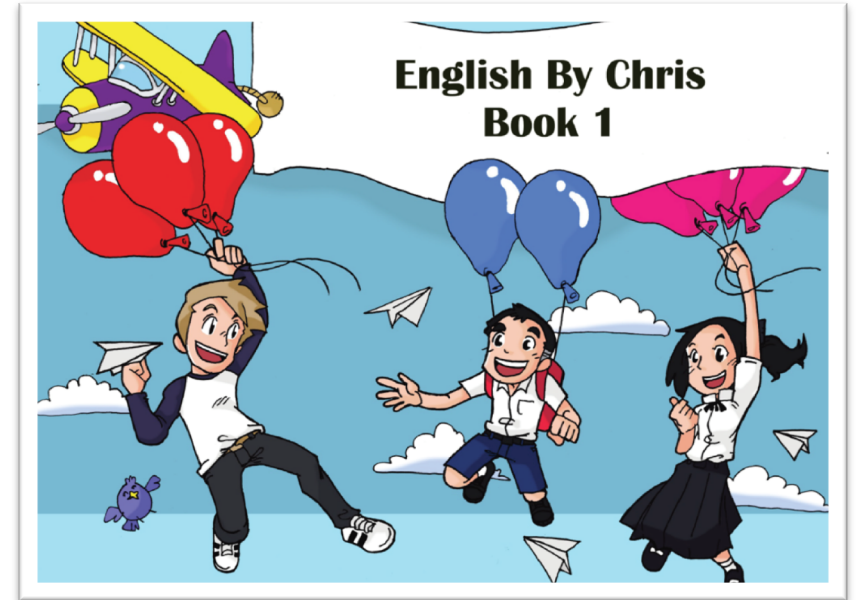
เป็นคนอังกฤษที่มีประสบการณ์ในการสอนภาษาอังกฤษเป็นระยะเวลานาน

ครูคริสสามารถใช้สามภาษาด้วยกัน อังกฤษ ไทย และ จีน

ครูคริสเข้าใจวัฒนธรรมไทยและภาษาไทยเป็นอย่างดี จึงทำให้เขาสามารถสอนภาษาอังกฤษให้คนไทยเข้าใจง่าย


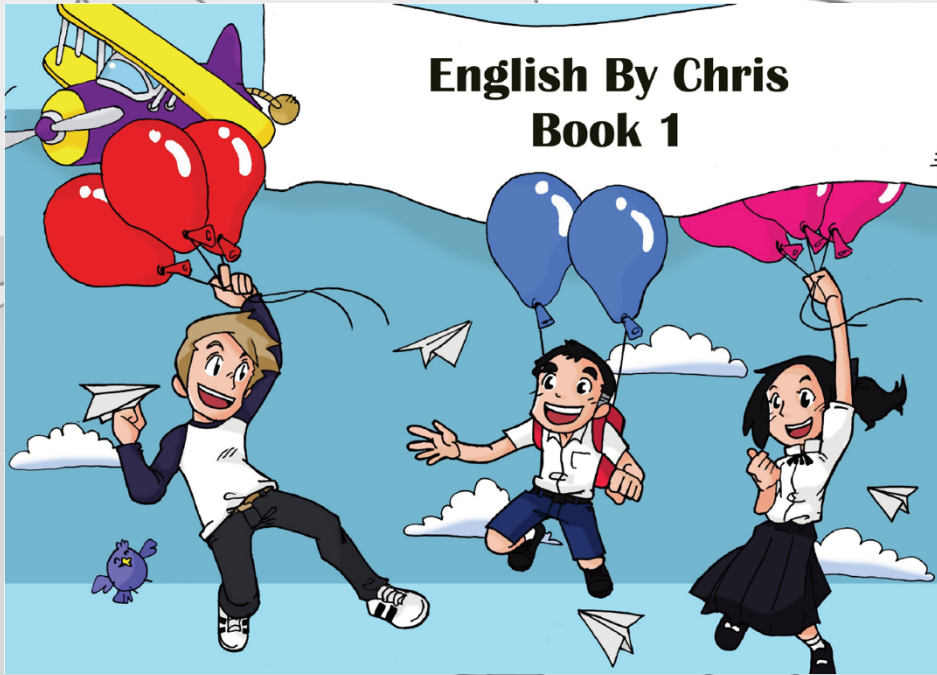
ครูคริสได้สร้างหลักสูตรสอนภาษาอังกฤษที่มีการจำหน่ายทั้งกับโรงเรียนและส่วนบุคคล

โดยการประยุกต์ใช้ประสบการณ์ทั้งในการเรียนและสอนภาษาเพื่อประกอบเป็นหลักสูตรสอนภาษาอังกฤษของเขาเอง



ติดต่อ

[www.EnglishbyChris.com](http://www.EnglishbyChris.com)





# English

by Chris

Order books สั่งซื้อหนังสือ  
www.EnglishbyChris.com


English By Chris  
@englishbychris



LINE@

@EnglishbyChris

ระดับต้น ฉบับผู้ใหญ่




ระดับกลาง ฉบับผู้ใหญ่



ระดับสูง ฉบับผู้ใหญ่



ระดับต้น ฉบับเด็ก




ระดับกลาง ฉบับเด็ก




ระดับสูง ฉบับเด็ก



การออกเสียงระดับต้น




การออกเสียงระดับกลาง



การออกเสียงระดับสูง




100 บทสนทนาภาษาอังกฤษในชีวิตประจำวัน



100 โครงสร้างประโยคภาษาอังกฤษ



1,000 ประโยคภาษาอังกฤษในชีวิตประจำวัน



365 วัน - เรียนคำศัพท์ภาษาอังกฤษ






## Table of contents สารบัญ

No.	Page	Lesson บทเรียน	Description of lesson คำอธิบายลักษณะของบทเรียน
1	8-14	<b>Introducing oneself</b> การแนะนำตัวเอง	เรียนการบอกชื่อ อายุ ที่อยู่ อาชีพ สัญชาติ สมาชิกครอบครัว อาหารโปรด
2	15-25	<b>Greetings</b> การทักทาย	การทักทาย “สวัสดีครับ” และการถามตอบ “สบายดีไหม ไปไหนมา” “ผมต้องไปก่อน
3	26-34	<b>Articles</b> เป็นคำนำหน้านาม	A/An/The การเรียน Articles ต้องเรียนควบคู่กับเรื่องนามนับได้ และนับไม่ได้
4	35-43	<b>Pronouns and nouns</b> คำสรรพนาม และคำนาม	เรียนรู้เรื่องการใช้สรรพนามต่างๆ ในภาษาอังกฤษ “ผม หล่อน เขา พวกเขา พวกเขามัน”
5	44-71	<b>Tenses</b> โครงสร้างเวลา	การพูดถึง อดีต ปัจจุบัน และ อนาคต
6	72-83	<b>Time and numbers</b> การบอกเวลาและตัวเลข	การบอกเวลา วันที่ เรียนคำศัพท์ของเวลาต่างๆ วัน สัปดาห์ เดือน ปี ฯลฯ
7	84-92	<b>Feelings</b> ความรู้สึก	การบอกความรู้สึกต่างๆ เช่น มีความสุข เศร้า โกรธ หิว เป็นต้น
8	93-98	<b>Family</b> ครอบครัว	เรียนคำศัพท์เกี่ยวกับสมาชิกในครอบครัว เช่น พ่อ แม่ ลูกชาย ลูกสาว ฯลฯ
9	99-105	<b>Questions and answers</b> การถามตอบ	การถามตอบโดยใช้พวกคำนี้ - ใคร อะไร เมื่อไหร่ ที่ไหน ทำไม อย่างไร
10	106-111	<b>Weather</b> สภาพอากาศ	การเรียนรู้เรื่องสภาพอากาศต่างๆ เช่น ร้อน เย็น มีแดด มีเมฆ ฝนตก ฯลฯ
11	112-121	<b>Prepositions of place</b> การใช้บุพบทบอกสถานที่ <b>Prepositions/adverbs of time</b> การใช้บุพบทบอกเวลา	การใช้บุพบทบอกสถานที่ เช่น บน ใต้ ข้างล่าง ข้างบน “ดินสออยู่บนโต๊ะ” การใช้บุพบทบอกเวลา เช่น ราวๆ ทันที เสมอ “เขามาทำงานสายเสมอ”
12	122-128	<b>Directions</b> การบอกทิศทาง	การบอกทิศทาง เช่น “เดินตามถนนนี้ แล้วเลี้ยวซ้าย ตรงไปเรื่อยๆ”
13	129-138	<b>Other prepositions / adjectives / conjunctions</b> คำบุพบท / คำขยาย / คำเชื่อม ต่างๆ ที่สำคัญๆ	เรียนรู้คำต่างๆ ที่จะช่วยทำให้ประโยคมีความสมบูรณ์แบบมากขึ้น
14	139-148	<b>Shopping</b> ชopping	การไปชopping เรียนคำศัพท์ที่สำคัญ แล้วเรียนวิธีต่อราคา
15	149-156	<b>Jobs</b> อาชีพต่างๆ	เรียนรู้อาชีพต่างๆ แล้วคำอธิบายลักษณะงาน
	157-162	<b>Book 1 Test</b> แบบทดสอบเล่มที่ 1	แบบทดสอบเล่มที่ 1

# Lesson 1

## Introducing oneself

การแนะนำตัวเอง





Topic หัวข้อ	Question คำถาม	Answer คำตอบ
<b>Name</b> ชื่อ	<b>What's your name?</b> คุณชื่ออะไร	<b>My name is ...</b> ฉันชื่อ ...
<b>Age</b> อายุ	<b>How old are you?</b> คุณอายุเท่าไร	<b>I'm ... years old</b> ฉันอายุ ... ปี
<b>Location</b> ที่อยู่/ภูมิลำเนา	<b>Where do you live?</b> คุณอาศัยอยู่ที่ไหน	<b>I live in ...</b> ฉันอยู่ที่ ...
<b>Time period</b> ระยะเวลาที่อาศัยอยู่	<b>How long have you lived in ... for?</b> คุณอยู่ที่ ... มานานแค่ไหน	<b>I have lived in ... for ... (time)</b> ฉันอยู่ที่ ... + ....(บอกเวลา)
<b>Nationality</b> สัญชาติ	<b>Where do you come from?</b> คุณมาจากที่ไหน	<b>I come from ... I'm ...</b> ฉันมาจาก ... ฉันเป็นคน ...
<b>Job / Occupation</b> งาน / อาชีพ	<b>What do you do?</b> คุณทำอะไร (หมายถึง เรียน หรือ ทำงาน)	<b>I'm a/an ...</b> ฉันเป็น ...
<b>Family</b> ครอบครัว	<b>Do you have any brothers and sisters?</b> คุณมีพี่น้องไหม / คุณมีพี่น้องกี่คน	<b>I have .... older/younger + brothers/sisters</b> ฉันมี (กี่คน) พี่ / น้อง + ชาย / หญิง
<b>Favourite food/sport</b> อาหาร/กีฬา + โปรด	<b>What's your favourite food and sport?</b> อาหาร/กีฬา + โปรดของคุณคืออะไร	<b>My favourite food is ... and sport is ...</b> อาหาร/กีฬา + โปรดของฉันคือ ...

<b>Topic หัวข้อ</b>	<b>Question คำถาม</b>	<b>Answer คำตอบ</b>
<b>Name</b> ชื่อ	<b>What's his/her name?</b> เขาชื่ออะไร	<b>His/Her name is ...</b> เขาชื่อ ...
<b>Age</b> อายุ	<b>How old is he/she?</b> เขาอายุเท่าไร	<b>He's/She's ....years old</b> เขาอายุ ...ปี
<b>Location</b> ที่อยู่/ภูมิลำเนา	<b>Where does he/she live?</b> เขาอาศัยอยู่ที่ไหน	<b>He/She lives in ...</b> เขาอยู่ที่ ...
<b>Time period</b> ระยะเวลาที่อาศัยอยู่	<b>How long has he/she lived in ... for?</b> เขาอยู่ที่ ...มานานแค่ไหน	<b>He/She has lived in ... for ... (time)</b> เขาอยู่ที่ ... + ... (บอกเวลา)
<b>Nationality</b> สัญชาติ	<b>Where does he/she come from?</b> เขามาจากที่ไหน	<b>He/She comes from ... He's/She's ...</b> เขามาจาก ...เขาเป็นคน ...
<b>Job / Occupation</b> งาน / อาชีพ	<b>What does he/she do?</b> เขาทำอะไร (หมายถึง เรียน หรือ ทำงาน)	<b>He's/She's a/an ...</b> เขาเป็น ...
<b>Family</b> ครอบครัว	<b>Does he/she have any brothers and sisters?</b> เขามีพี่น้องไหม / เขามีพี่น้องกี่คน	<b>He/She has ... older/younger + brother(s)/sister(s)</b> เขามี (กี่คน) พี่ / น้อง + ชาย / หญิง
<b>Favourite food/sport</b> อาหาร/กีฬา + โปรด	<b>What's his/her favourite food and sport?</b> อาหาร/กีฬา + โปรดของเขาคืออะไร	<b>His/Her favourite food is ... and sport is ...</b> อาหาร/กีฬา + โปรดของเขา คือ ...



**Chris**  
30  
London  
10 years  
England, English.  
English teacher  
2 older brothers  
Pizza  
Football



**Lee**  
25  
Hong Kong  
5 years  
China, Chinese.  
University student  
1 younger sister  
Fried rice  
Badminton

**Introduce yourself**

<b>Name</b>	
<b>Age</b>	
<b>Location</b>	
<b>Time period</b>	
<b>Nationality</b>	
<b>Job / Occupation</b>	
<b>Favorite food</b>	
<b>Favorite sport</b>	

## 1 - Voiced เสียงก้อง = d

ถ้าพยัญชนะตัวท้ายเป็นเสียงก้อง ed ต้องออกเสียงเป็น **d**  
 พยัญชนะที่อยู่ในประเภท Voiced เช่น **b, dg, g, j, l, m, n, r, v, w, y, z**

อย่างเช่น คำว่า Played ก็ต้องออกเสียงเหมือนสะกดเป็น Playd

## 2 - Voiceless ไม่มีเสียงก้อง = t


ถ้าพยัญชนะตัวท้ายไม่เป็นเสียงก้อง ed ต้องออกเสียงเป็น **t**  
 พยัญชนะที่อยู่ในประเภท Voiceless เช่น **c, ch, f, gh(f), k, p, q, s, sh, x**

อย่างเช่น คำว่า Kissed ก็ต้องออกเสียงเหมือนสะกดเป็น Kisst

## 3 - t / d = id

ถ้าพยัญชนะตัวท้ายเป็นตัวอักษร **d** หรือ **t** คำที่ลงท้ายด้วย ed ต้องออกเสียงเป็น **id**

เช่น คำว่า Wanted ก็ต้องออกเสียงเหมือนสะกดเป็น Wantid




# Unit 1

**TIP** ..ed = d **1**  
 ..ed = t  
 ..ed = id

Verb 1	Verb 2	Verb 3
อ่าน Read	Read	Read
เขียน Write	Wrote	Written
เรียน Learn	<b>Learned</b>	Learnt
กิน Eat	Ate	Eaten
ดื่ม Drink	Drank	Drunk
สอน Teach	Taught	Taught
ชอบ Like	Liked	Liked
ดู Watch	Watched	Watched
มอง Look at	Looked at	Looked at
เห็น See	Saw	Seen

Adjective
ดี Good
ไม่ดี / เลว Bad
สะอาด Clean
สกปรก Dirty
อร่อย Tasty
ใหญ่ Big
เล็ก Small
ใหม่ New
แก่ / เก่า Old
อายุน้อย Young

Noun
เนื้อสัตว์ Meat
หมู Pig
เนื้อหมู Pork
ไก่ Chicken
ปลา Fish
กุ้ง Shrimp
ปู Crab
เนื้อวัว Beef
เป็ด Duck
ไส้กรอก Sausage



# Body

## ร่างกาย

ผม Hair	แก้ม Cheek	ลูกกระเดือก Adam's apple	เล็บ Nail
หัว / ศีรษะ Head	จมูก Nose	ไหล่ Shoulder	อุ้งมือ Palm
หน้า Face	รูจมูก Nostril	หลัง Back	ท้อง Stomach
หน้าผาก Forehead	ปาก Mouth	หน้าอก Chest	เอว Waist
ขมับ Temple	ริมฝีปาก Lip	แขน Arm	หน้าขา Thigh
คิ้ว Eyebrow	ฟัน Teeth/Tooth	ข้อศอก Elbow	หัวเข่า Knee
หนังตา Eyelid	ลิ้น Tongue	แขนท่อนปลาย Forearm	ขา Leg
ขนตา Eyelash	เหงือก Gums	ข้อมือ Wrist	ข้อเท้า Ankle
ตา Eye	ขากรรไกร Jaw	มือ Hand	ส้นเท้า Heel
ถุงใต้ตา Eye-bags	คาง Chin	ข้อนิ้ว Knuckle	เท้า Feet/Foot
หู Ear	คอ Neck	นิ้ว Finger	อุ้งเท้า Sole
ติ่งหู Earlobe	ลำคอ Throat	นิ้วโป้ง Thumb	นิ้วเท้า Toe

# Lesson 2

## Greetings

การทักทาย



<b>F</b>	Hello สวัสดี	<b>IF</b>	Hey / Hi / Hiya / Heya / Howdy หวัดดี	<b>S</b>	Yo / Alright หวัดดี / ไง
----------	-----------------	-----------	--	----------	-----------------------------

<b>F</b>	Sir ท่านผู้ชาย	Madam / Ma'am คุณนาย	<b>IF</b>	Mate / Dude / Buddy / Pal เพื่อนสนิท	Guys / Gals พวก / สาวๆ	<b>S</b>	Bro / Sis เพื่อนสนิทมาก
----------	-------------------	-------------------------	-----------	---	---------------------------	----------	----------------------------

<b>F</b>	คุณสบายดีไหม	
<b>Question</b> คำถาม		<b>Answer</b> คำตอบ
How are you?		I am ...
How do you do?		I do ...
How is life treating you?		Life is treating me ...

<b>IF</b>	เป็นยังไงบ้าง / คุณสบายดีไหม	
<b>Question</b> คำถาม		<b>Answer</b> คำตอบ
How are you doing?		I'm doing ...
How's it going?		It's going ...
Are you good?		I'm ...
How are things?		Things are ...

<b>S</b>	เป็นยังไงบ้าง / คุณสบายดีไหม	
<b>Question</b> คำถาม		<b>Answer</b> คำตอบ
How's it happening?		I'm ...
How's it hanging?		I'm ...
Ya good?		I'm ...
What's up?		I'm ...
Sup?		I'm ...





**F** and how about yourself? **IF** and you? **S** you?

คุณไปไหนมา

**Question** คำถาม **F** Where have you been? **IF** Where've you been? **S** Where've ya been?  
**Answer** คำตอบ I have been ... I've been ... I've been ...

คุณทำอะไร

**F** What are you doing + (time)? **IF** What are you up to + (time)? **S** Ya up to much + (time)?

+ (time) →

now	at the moment	later	in 5 minutes	this evening	tonight
ตอนนี้	อยู่	เร็วๆ นี้	ในอีกห้านาที	ตอนเย็นนี้	คืนนี้

I'm free, I'm just ฉันว่าง แค่	→	watching TV ดูทีวี	reading a book อ่านหนังสือ	chilling out พักผ่อน
I'm busy ฉันยุ่ง	→	working ทำงาน	studying เรียน	exercising ออกกำลังกาย

ขอโทษ ฉันต้องไปทำงานแล้ว

**F** Excuse me + I must go to work. **IF** Sorry + I have to go to work. **S** Sos + I gotta go to work.

ขอโทษ เตี่ยวฉันกลับมา ฉันต้องไปห้องน้ำก่อน

**F** Excuse me + I will be right back, I must go to the toilet. **IF** Sorry + I'll be right back, I have to go to the toilet. **S** Sos + be right back, I gotta go to the toilet.

ไม่เป็นไร

<b>F</b> That is ok ไม่เป็นไร	Do as you please ตามสบาย	Go ahead เชิญ	<b>IF</b> No problem ไม่เป็นไร	Sure ซัวร์	<b>S</b> No worries ไม่ต้องกังวล	No probs / No sweat ไม่เป็นไร
----------------------------------	-----------------------------	------------------	-----------------------------------	---------------	-------------------------------------	----------------------------------

บายๆ

<b>F</b> Goodbye สวัสดี	Bye บาย	Farewell ลาก่อน	<b>IF</b> Seya แล้วเจอกัน	<b>S</b> Later เจอกัน
----------------------------	------------	--------------------	------------------------------	--------------------------

แล้วเจอกัน

<b>F</b> See you + (time)	<b>IF</b> Seya + (time)	<b>S</b> Check ya + (time) / Catch ya + (time)
---------------------------	-------------------------	--

+ (time) →

later	in a while	round	again	next time
อีกทีหลัง	เดี๋ยว	ใหม่		คราวหน้า

ภาษาเขียน	แปลเป็นคำพูด	แปลว่า
Want to	wanna	อยาก
Got to	gotta	ต้อง
Going to	gonna	จะ

## Formal conversation

A- Hello Sir.

**B- Hello Madam.**

A- How are you?

**B- I am very good, thank you, and how about yourself?**

A- I am fantastic, thank you.

**B- Where have you been?**

A- I have been at the supermarket, and how about yourself?

**B- I have been at the bank.**

A- What are you doing this evening?

**B- This evening I am busy, I must go to a meeting, and how about yourself?**

A- This evening I am free, I am just watching television.

**B- Excuse me, I must go now.**

A- That is ok.

**B- Goodbye.**

A- Bye.

A- Heya.

**B- Hey mate.**

A- How are you doing?

**B- I'm doing well mate, thanks, and you?**

A- I'm fantastic, thanks.

**B- Where've you been?**

A- I've been at the supermarket, and you?

**B- I've been at the bank.**

A- What are you up to this evening?

**B- This evening I'm busy, I have to go to a meeting, and you?**

A- This evening I'm free, I'm just going to watch some TV.

**B- I'm sorry, but I have to go.**

A- No problem.

**B- Seya.**

A- Seya.

A- Alright mate.

**B- Alright.**

A- How's it hanging?

**B- I'm awesome, you?**

A- Yeah, I'm alright, cheers.

**B- Where've ya been?**

A- I've been at the supermarket, you?

**B- I've been at the bank.**

A- Ya up to much tonight?

**B- Yeah, I'm goxnna go to a meeting, you?**

A- Nah, I'm just gonna watch the telly and chill out.

**B- Sos mate, I gotta go.**

A- No worries.

**B- Check ya later.**

A- Yeah, catch ya later.

# Make your own conversation

**A-** .....

**B-** .....

**A-** .....

**B-** .....

**A-** .....

**B-** .....

**A-** .....

**B-** .....

**A-** .....

**B-** .....


**A-** .....

**B-** .....

**A-** .....

**B-** .....

**A-** .....




# Unit 2

Verb 1	Verb 2	Verb 3
ต้องการ Need	Needed	Needed
ต้อง Must	Had to	Had to
ควร Should	-	Should had
อยาก Want	Wanted	Wanted
พูด Speak	Spoke	Spoken
พูด Talk	Talked	Talked
บอก Say	Said	Said
ฟัง Listen	Listened	Listened
ได้ยิน Hear	Heard	Heard
ได้กลิ่น / ดม Smell	Smelled	Smelt

Adjective
ถูก Cheap
แพง Expensive
ร้อน Hot
หนาว Cold
ง่าย Easy
ยาก Difficult / Hard
ว่าง Free / Vacant
ยุ่ง Busy
น่าสนใจ Interesting
น่าเบื่อ Boring

Noun
สถานการณ์ Situation
พลังงาน Energy
พลัง Power
ฉุกเฉิน Emergency
จำนวน Total
อาชญากรรม Crime
โชคลาภ Luck
ความคิดเห็น Opinion
ข้อมูล Information
ความทรงจำ/ความจำ Memory





## Clothing


### เสื้อผ้า

เสื้อผ้า Clothes	เสื้อคลุม / เสื้อสูท Blazer	กระโปรง Skirt	เชือกผูกรองเท้า Shoelace
หมวก Hat	เสื้อกันหนาว Jumper	กางเกงขาสั้น Shorts	แหวน Ring
หมวกกันน็อค Helmet	เสื้อชั้นนอก Coat	กางเกงใน Underwear	ยี่ห้อ Brand-name
แว่นตา Glasses	เสื้อกันฝน Raincoat	ถุงเท้า Socks	สัมภาระ Belongings
ต่างหู Earring	เครื่องแบบ Uniform	ถุงมือ Gloves	กระดุม Button
หน้ากาก Mask	ชุดผู้ชาย Suit	นาฬิกาข้อมือ Watch	ซิป Zip
ผ้าพันคอ Scarf	ชุดผู้หญิง Dress	รองเท้า Shoes	รอยสัก Tattoo
สร้อยคอ Necklace	เข็มขัด Belt	รองเท้าผ้าใบ Trainers	ชุดนอน Pajamas
เสื้อยืด T-Shirt	เข็มขัดนิรภัย Seat-belt	รองเท้าบูต Boots	เสื้อคลุมอาบน้ำ Bathrobe
เสื้อเชิ้ต Shirt	เสื้อชั้นในหญิง / ยกทรง Bra	รองเท้ารัดส้น Sandals	กระเป๋าเดินทาง Suitcase
เสื้อกั๊ก Vest	กางเกง Trousers	รองเท้าแตะ Flip-Flops	กระเป๋าเอกสาร Briefcase
เสื้อแจ็คเก็ต Jacket	กางเกงยีนส์ Jeans	ร่ม Umbrella	เน็คไท Tie

# Lesson 3

## Articles

เป็นคำนำหน้านาม



# the

## Specific

เฉพาะ (ระบุเจาะจง)

# a / an

## Non-specific


สักอันหนึ่ง (อันไหนก็ได้)

# The

Use with singular and plural specific nouns  
ใช้นำหน้านามเอกพจน์และพหูพจน์ แล้วต้องการที่จะระบุเจาะจง

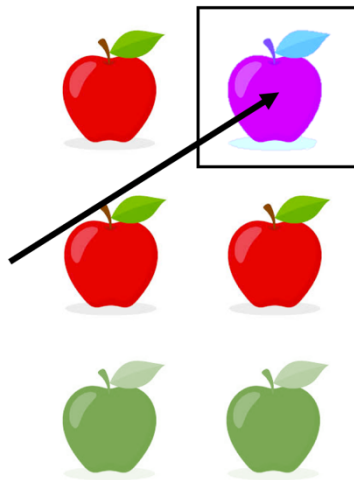
Use to specify a sole noun.  
ใช้เพื่อระบุเจาะจงคำนามอย่างเดียวยังที่มีอยู่

Give me  
the  
apple.



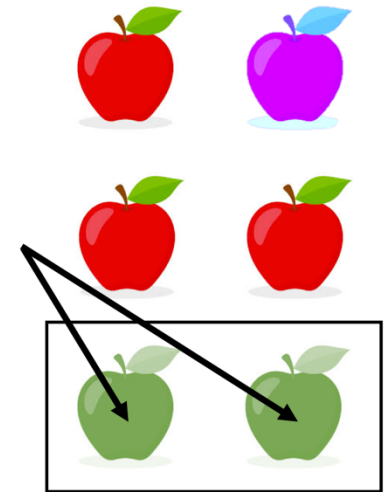
Use to specify a singular noun.  
ใช้เพื่อระบุเจาะจงคำนามเอกพจน์

Give me  
the  
purple  
apple.



Use to specify a plural noun.  
ใช้เพื่อระบุเจาะจงคำนามพหูพจน์

Give me  
the  
green  
apples.



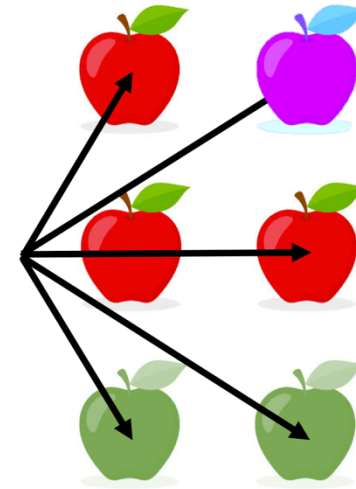
# A / An

Use with singular non-specific nouns  
 ใช้หน้าคำนามเอกพจน์ แล้วไม่ต้องการที่จะระบุเจาะจง

- A = Use in front of nouns beginning with a consonant – ใช้หน้าคำนามที่ขึ้นต้นด้วยพยัญชนะ  
 An = Use in front of nouns beginning with a vowel ( a e i o u ) – ใช้หน้าคำนามที่ขึ้นต้นด้วยสระ

Use to indicate any.  
 ใช้เพื่อระบุว่าอันไหนก็ได้

Give me  
**an** apple.

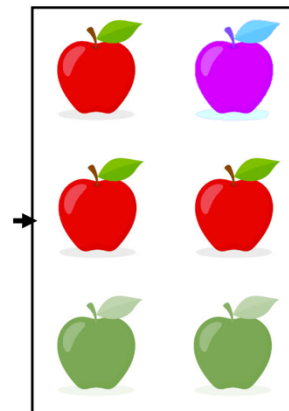


# No article


Use with plural non-specific nouns  
 ใช้หน้าคำนามพหูพจน์ แล้วไม่ต้องการที่จะระบุเจาะจง

Use to indicate a generalization.  
 ใช้เพื่อเหมารวม


I like  
**apples.**




1. Please give me \_\_\_\_ black ball.




2. \_\_\_\_ white ball is mine.




3. There is \_\_\_\_ white ball between 2 black balls.



4. All \_\_\_\_ balls are black.



5. Which ball is \_\_\_\_ biggest?



1. A: **Is dad picking us up today?**

B: Nope, \_\_\_\_\_ mum's picking us up.

2. A: **Who's that?**

B: That's \_\_\_\_\_ guy I told you about last week.

3. A: **Why are you so upset?**

B: I'm not upset. You're \_\_\_\_\_ person who's upset.

4. A: **Do you think it's \_\_\_\_\_ good idea?**

B: Sorry, not really.

5. A: **Which fruit do you want?**

B: Please give me \_\_\_\_\_ red apple.

6. A: **Is this \_\_\_\_\_ phone that you lost?**

B: No, that's not it.

7. A: **Do you like cats or dogs?**

B: I prefer \_\_\_\_\_ dogs.

8. A: **Is this \_\_\_\_\_ direct road to Bangkok?**

B: Yes, it is.

9. A: **Do you know the name of \_\_\_\_\_ suspect who stole this car?**

B: Yes, I do, his name's Bob Jones.

10. A: **We're not going to make it on time!**

B: Sure we will! I know \_\_\_\_\_ short-cut.



**There is / There are** = Use with location words. ที่ไหนมีอะไร

**There is** Use with singular nouns.

There is a cat. มีแมวหนึ่งตัว

**There are** Use with plural nouns.

There are 3 cats. มีแมวสามตัว

**Have / Has** = Use with Pronouns. ใครมีอะไร

**Have** I / You / We / They

I have money. ฉันมีเงิน

**Has** He / She / It


He has money. เขามีเงิน



### Exercise 3 – Choose the correct word

1. On the table (**there are / there is**) a book.
2. I don't (**have / has**) a book.
3. (**Is there / Have**) a book on the table?
4. He (**has / have**) a book.
5. (**Are there / Have**) some pens under the table?






# Unit 3

Verb 1	Verb 2	Verb 3
ชิม Taste	Tasted	Tasted
แตะ / สัมผัส Touch	Touched	Touched
รู้สึก Feel	Felt	Felt
สูบ Smoke	Smoked	Smoked
เรียก / โทร Call	Called	Called
สั่ง Order	Ordered	Ordered
ซื้อ Buy	Bought	Bought
ขาย Sell	Sold	Sold
รู้/รู้จัก/ทราบ Know	Knew	Known
จำ Remember	Remembered	Remembered

Adjective
สำคัญ Important
อุ่น Warm
รวย Rich
ยากจน Poor
น่าเกลียด Ugly
สวย Beautiful
จริง True
ไม่จริง / เท็จ False
แท้ Real
ปลอม Fake

Noun
ประวัติศาสตร์ History
งานอดิเรก Hobby
วัฒนธรรม Culture
เกษตรกรรม Agriculture
เศรษฐกิจ Economy
อุตสาหกรรม Industry
สังคม Society
ประเด็น Point
คำแนะนำ Advice
ปัญญา Intelligence



## Vehicles

ยานพาหนะ

การขนส่ง Transportation	รถไฟใต้ดิน Subway-train
รถยนต์ Car	จักรยาน Bicycle / Bike
รถตู้ Van	รถถัง Tank
รถกระบะ Pick-up truck	รถสามล้อถีบ Trishaw
รถบรรทุก Truck	รถบดถนน Road-roller
รถยกลากจูง Tow Truck	เรือขนส่งสินค้า Cargo-Ship
รถไฟ Train	เรือลำขนาดเล็ก / เรือลำขนาดใหญ่ Boat / Ship
รถเมล์ / รถบัส Bus	รถขุดดิน Digger
รถมอเตอร์ไซด์ Motorbike	รถปรับดิน Bulldozer
เฮลิคอปเตอร์ Helicopter	รถพยาบาล Ambulance
เครื่องบิน Airplane	รถดับเพลิง Fire-truck
รถไถ Tractor	รถตำรวจ Police-car